

ERHARDT K



ERHARDT K

DIE KOMPAKTE KASSETTENMARKISE MIT
NUR 13 CM BAUHÖHE. IDEAL FÜR BALKONE
UND KLEINE TERRASSEN

 ERHARDT[®]
MARKISEN

Mehr. Freude. Leben. Zuhause.





ERHARDT K

RUNDUMSCHUTZ AUF KLEINSTEM RAUM

Freizeitgenuss und Entspannung auf der heimischen Terrasse oder dem Balkon – ein Stück Lebensqualität, das man ungestört genießen möchte. Die ERHARDT K Kassettenmarkise ist die richtige Wahl, wenn Sie maximalen Schutz für Ihr Markisentuch wünschen. Denn das Markisentuch und die gesamte Armmechanik lagern eingefahren in einer rundum geschlossenen Kassette.

Mit einer baubaren Größe von 500 x 300 cm (Breite x Ausfall) ist die ERHARDT K hervorragend für Balkone und Terrassen geeignet. Mit den optional erhältlichen Zusatzausstattungen, wie zum Beispiel ein Funkmotor mit Funkfernbedienung und dimmbare LED-Beleuchtung im Gehäuse, schaffen Sie in Verbindung mit einem Markisentuch aus unseren Tibelly-Kollektionen, Ihre persönliche Wohlfühlathmosphäre an Ihrem Lieblingsplatz.

ERHARDT K

EIN PRODUKT VIELE MÖGLICHKEITEN



Design

Die Kassettenmarkise ERHARDT K überzeugt mit Ihrer kompakten Bauweise und Ihrem modernen Design. Bei dem Formenentwurf wurde größter Wert auf minimale Erscheinung in geschlossenem Zustand der Markise, mit maximaler Funktionalität gelegt. Somit fügt sich die Markise harmonisch in Ihre Umgebung ein und erzeugt eine minimale Wahrnehmung der Kassette.

Rundumschutz

Bei der Kassettenmarkise ist die komplette Technik und die Tuchrolle im eingefahrenen Zustand nicht sichtbar. Damit ist maximaler Schutz vor Witterungseinflüssen bei gleichzeitig unauffälliger Optik gewährleistet.




Gelenkarme für höchste Belastungen

Die stabile Mechanik des hochwertigen Band-Gelenkarmes gewährleistet dauerhaft eine hohe Stabilität und extreme Belastbarkeit.

Individuelle Neigungsverstellung

Die Neigung der Markise kann von 0° - 40° (Bedienung mit Motor) an Ihre Erfordernisse angepasst werden. Somit können Sie den Schatten für Ihren Sonnenplatz individuell einstellen. Bei einer manuellen Bedienung durch eine Kurbel ist eine Verstellung von 0° - 30° möglich.




Kassettenhöhe von nur 13 cm

Dank der kompakten Bauweise von nur 13 cm Kassettenhöhe lässt sich die Markise auch auf kleinstem Raum durch die zahlreichen Montagemöglichkeiten perfekt integrieren.

Licht und Komfort

Im Gehäuse unauffällig integrierte LED-Stripes sorgen für ein stimmungsvolles Ambiente auf Ihrer Terrasse. Dabei können Sie je nach Situation das Licht über die Dimm-Funktion optimal angleichen. Der externe Trafo für die Lichtsteuerung kann in einem separaten Gehäuse aus Aluminium, in der gleichen Farbe wie die Markise untergebracht werden. Maximalen Komfort erhalten Sie durch den eingebauten Funkmotor mit der dazugehörigen Funkfernbedienung, mit der sowohl die Markise als auch das Licht in Einem angesteuert werden kann. Optional erhältlich sind Windsensoren und eine Sonnenautomatik.



CE Made in Germany

ERHARDT Markisenbau fertigt alle Markisen in Burtenbach (Bayern). Größtmöglicher Service und eine permanente Fertigungskontrolle garantieren hohe Qualität.



ERHARDT K

AUF EINEN BLICK

Alle Merkmale der ERHARDT K

Maximalmaße	500 x 300 cm (Breite x Ausfall)
Kassettenmarkise	Technik u. Tuchrolle geschützt
Gestellfarbe	<ul style="list-style-type: none">• weiß (RAL 9016)• grau-aluminium struktur (RAL 9007 Feinstruktur)• anthrazit (DB 703)
Wunschfarbe	jeder RAL-Farbton möglich
Tuchdessins	<ul style="list-style-type: none">• Kollektion Tibelly Ambiente (Polyester)• Kollektion Tibelly Classic (Acryl)
Neigungswinkel	0-40° bei Motor 0-30° bei Kurbel
Montage	<ul style="list-style-type: none">• Deckenmontage• Wandmontage
Besonderheit	<ul style="list-style-type: none">• ideal für Balkone und kleine Terrassen• serienmäßig mit Motor• niedrige Bauhöhe, nur 13 cm Kassettenhöhe

Optionale Zusatzausstattung der ERHARDT K

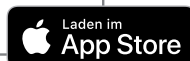
- Fernbedienung
- Windautomatik / Sonnenautomatik
- Funk-Schwingungssensor Somfy Eolis
- Markisentuch mit Schweißklebetechnik
- LED-Stripe im Kassettengehäuse dimmbar, externer Trafo im Kabelkanal möglich
- Infrarot-Heizstrahler (inklusive Funkdimmer)

TIPP Seitenmarkise

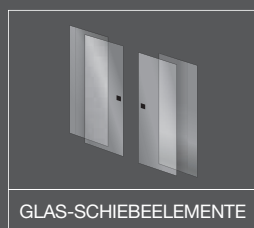
Die Erhardt Seitenmarkise WSW schützt Sie zusätzlich vor neugierigen Blicken, Wind und tiefstehender Sonne (Blendschutz).



Visualisieren Sie Ihre Markise vor Ort.



muproek | Stand 04/2020



Ihr ERHARDT-Fachpartner

Weitere Informationen unter
www.erhardt-markisen.de

ERHARDT
MARKISEN

Mehr. Freude. Leben. Zuhause.